

Beziehungsgeschichte(n)

Modell
zwischenmenschlicher
Beziehungen

Die Katastrophe

Veränderungen durch
eintretende Behinderung
beim Betroffenen selbst

⇒ organisch

⇒ reaktiv

Veränderungen durch
eintretende Behinderung
bei Partner(in)

Veränderungen durch
eintretende Behinderung
bei den Kindern

Beziehungsveränderungen
durch eintretende
Behinderung

Äußere Einflüsse

Thesen

(Neu-)Gestaltung von Beziehungen zu vertrauten Menschen

Dr. Hartwig Kulke

Beziehungsgeschichte(n)

Modell
zwischenmenschlicher
Beziehungen

Die Katastrophe

Veränderungen durch
eintretende Behinderung
beim Betroffenen selbst

⇒ organisch

⇒ reaktiv

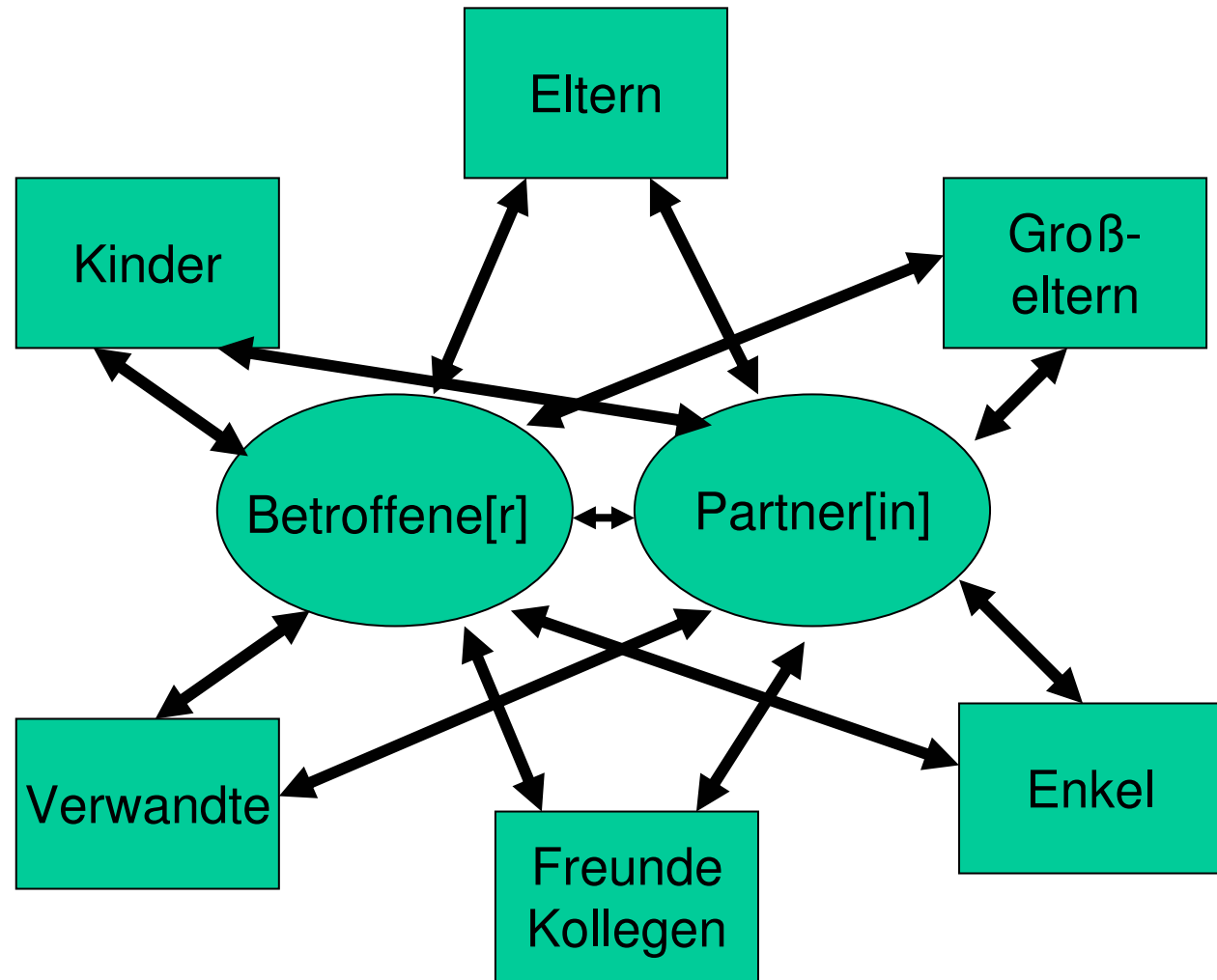
Veränderungen durch
eintretende Behinderung
bei Partner(in)

Veränderungen durch
eintretende Behinderung
bei den Kindern

Beziehungsveränderungen
durch eintretende
Behinderung

Äußere Einflüsse

Thesen



Wer ist vertraut ?

Beziehungsgeschichte(n)

Modell
zwischenmenschlicher
Beziehungen

Die Katastrophe

Veränderungen durch
eintretende Behinderung
beim Betroffenen selbst

⇒ organisch

⇒ reaktiv

Veränderungen durch
eintretende Behinderung
bei Partner(in)

Veränderungen durch
eintretende Behinderung
bei den Kindern

Beziehungsveränderungen
durch eintretende
Behinderung

Äußere Einflüsse

Thesen

Paarbeziehung - Denkbare Konstellationen:

Zum Zeitpunkt des Traumas gab es eine Beziehung, die bis heute fortbesteht

Die Beziehung zum Zeitpunkt des Traumas ist auseinandergegangen,

eine neue Beziehung ist entstanden

es gibt noch keine neue Beziehung

Rückkehr in alte Strukturen

Zum Zeitpunkt des Traumas gab es keine Beziehung,

es ist eine Beziehung entstanden

es besteht der Wunsch nach einer Beziehung

Rückkehr in alte Strukturen

Beziehungsgeschichte(n)

Modell
zwischenmenschlicher
Beziehungen

Die Katastrophe

Veränderungen durch
eintretende Behinderung
beim Betroffenen selbst

⇒ organisch

⇒ reaktiv

Veränderungen durch
eintretende Behinderung
bei Partner(in)

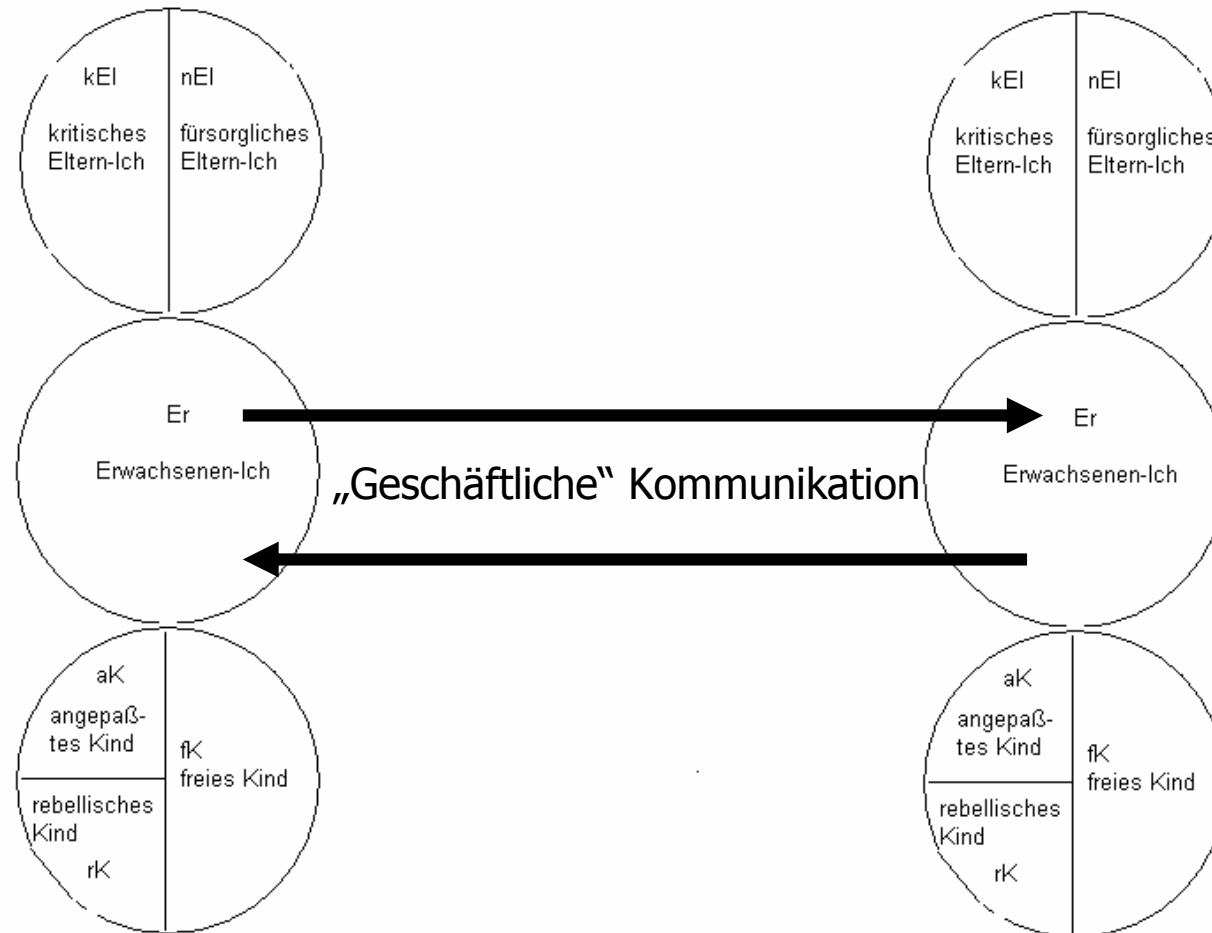
Veränderungen durch
eintretende Behinderung
bei den Kindern

Beziehungsveränderungen
durch eintretende
Behinderung

Äußere Einflüsse

Thesen

Häufigste Kommunikationsmuster



A: „Hast Du die Miete überwiesen?“

B: „Ja, gestern“

Beziehungsgeschichte(n)

Modell
zwischenmenschlicher
Beziehungen

Die Katastrophe

Veränderungen durch
eintretende Behinderung
beim Betroffenen selbst

⇒ organisch

⇒ reaktiv

Veränderungen durch
eintretende Behinderung
bei Partner(in)

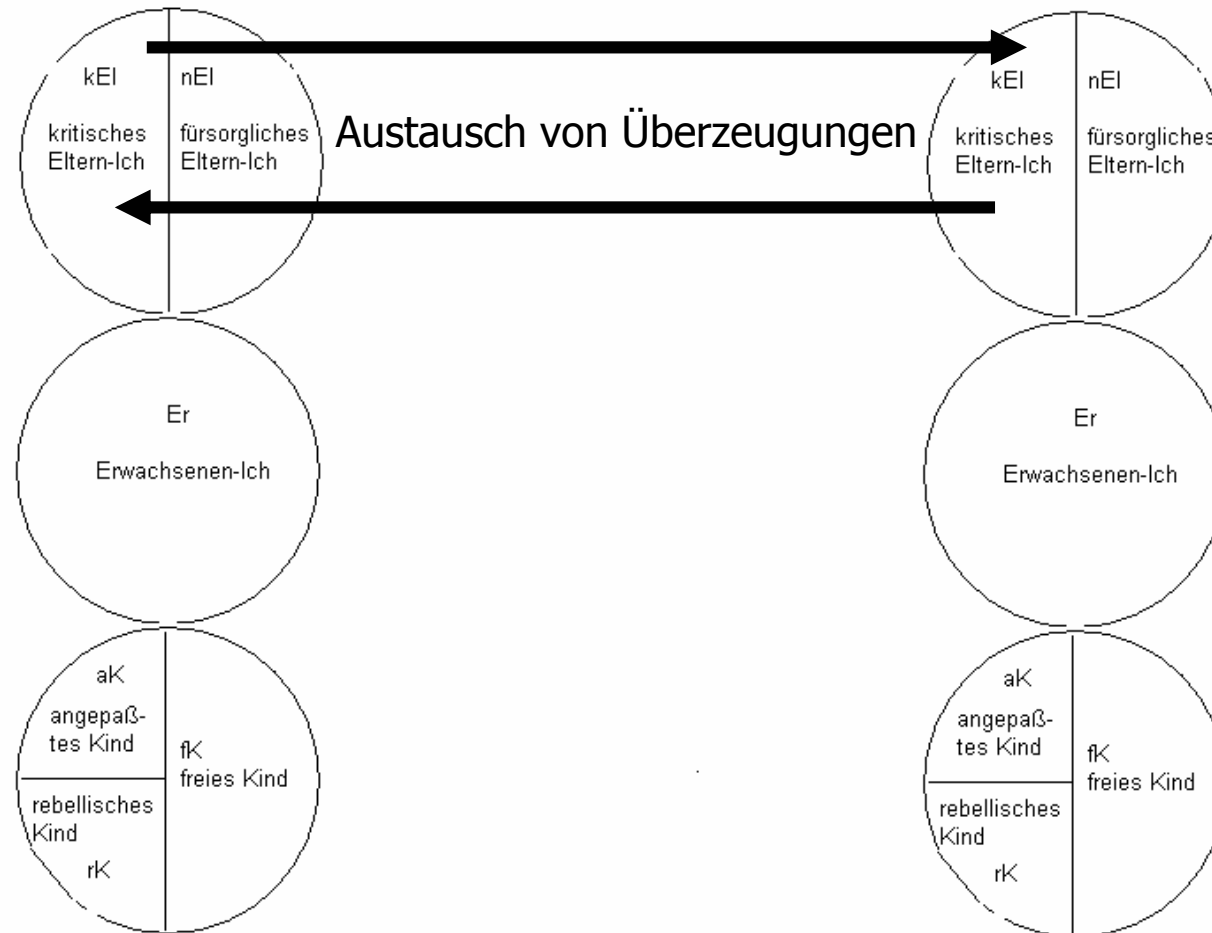
Veränderungen durch
eintretende Behinderung
bei den Kindern

Beziehungsveränderungen
durch eintretende
Behinderung

Äußere Einflüsse

Thesen

Häufigste Kommunikationsmuster



A: „Das ist unerhört!“

B: „Das kann man wohl sagen!“

Beziehungsgeschichte(n)

Modell
zwischenmenschlicher
Beziehungen

Die Katastrophe

Veränderungen durch
eintretende Behinderung
beim Betroffenen selbst

⇒ organisch

⇒ reaktiv

Veränderungen durch
eintretende Behinderung
bei Partner(in)

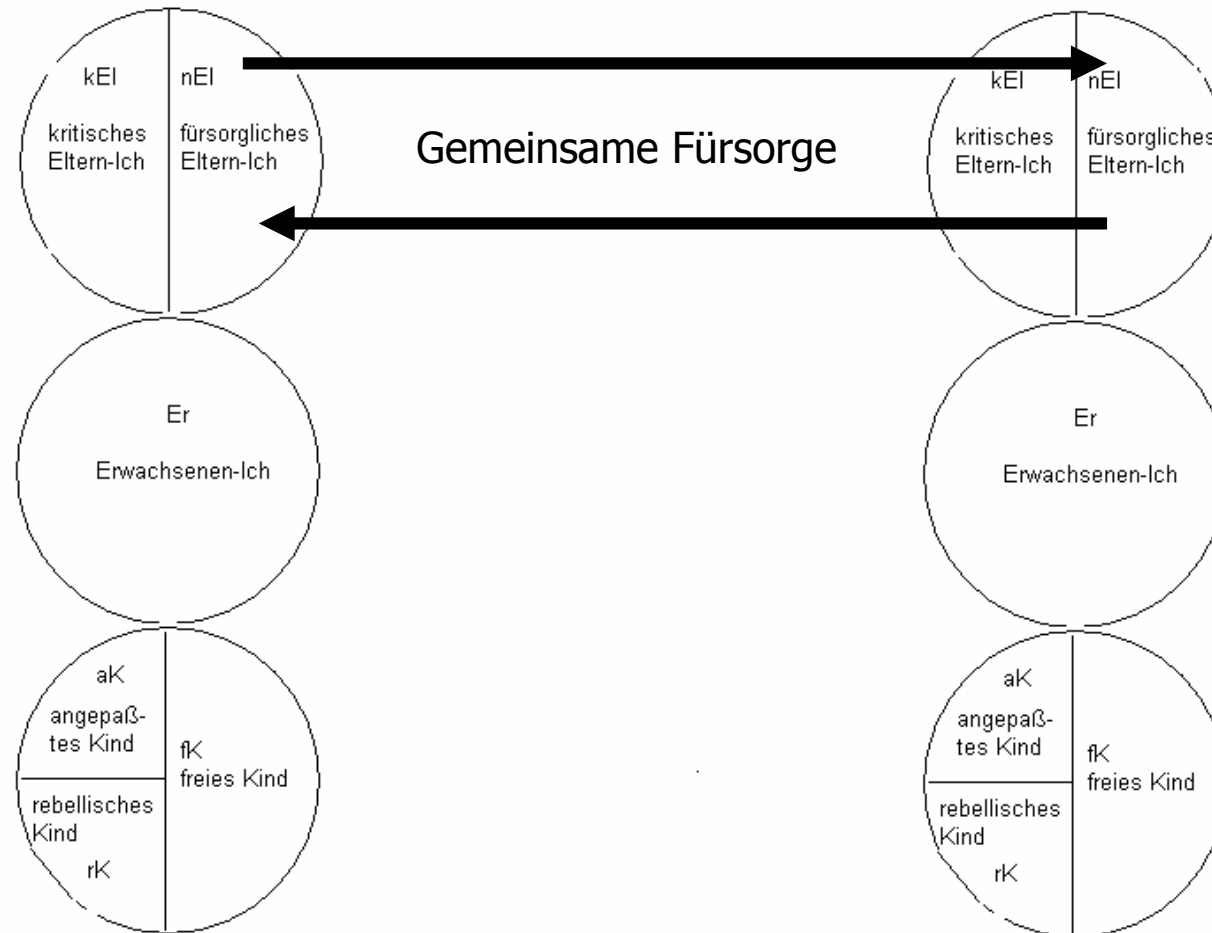
Veränderungen durch
eintretende Behinderung
bei den Kindern

Beziehungsveränderungen
durch eintretende
Behinderung

Äußere Einflüsse

Thesen

Häufigste Kommunikationsmuster



A: „Da müssen wir was tun“

B: „Das meine ich auch“

Beziehungsgeschichte(n)

**Modell
zwischenmenschlicher
Beziehungen**

Die Katastrophe

Veränderungen durch
eintretende Behinderung
beim Betroffenen selbst

⇒ organisch

⇒ reaktiv

Veränderungen durch
eintretende Behinderung
bei Partner(in)

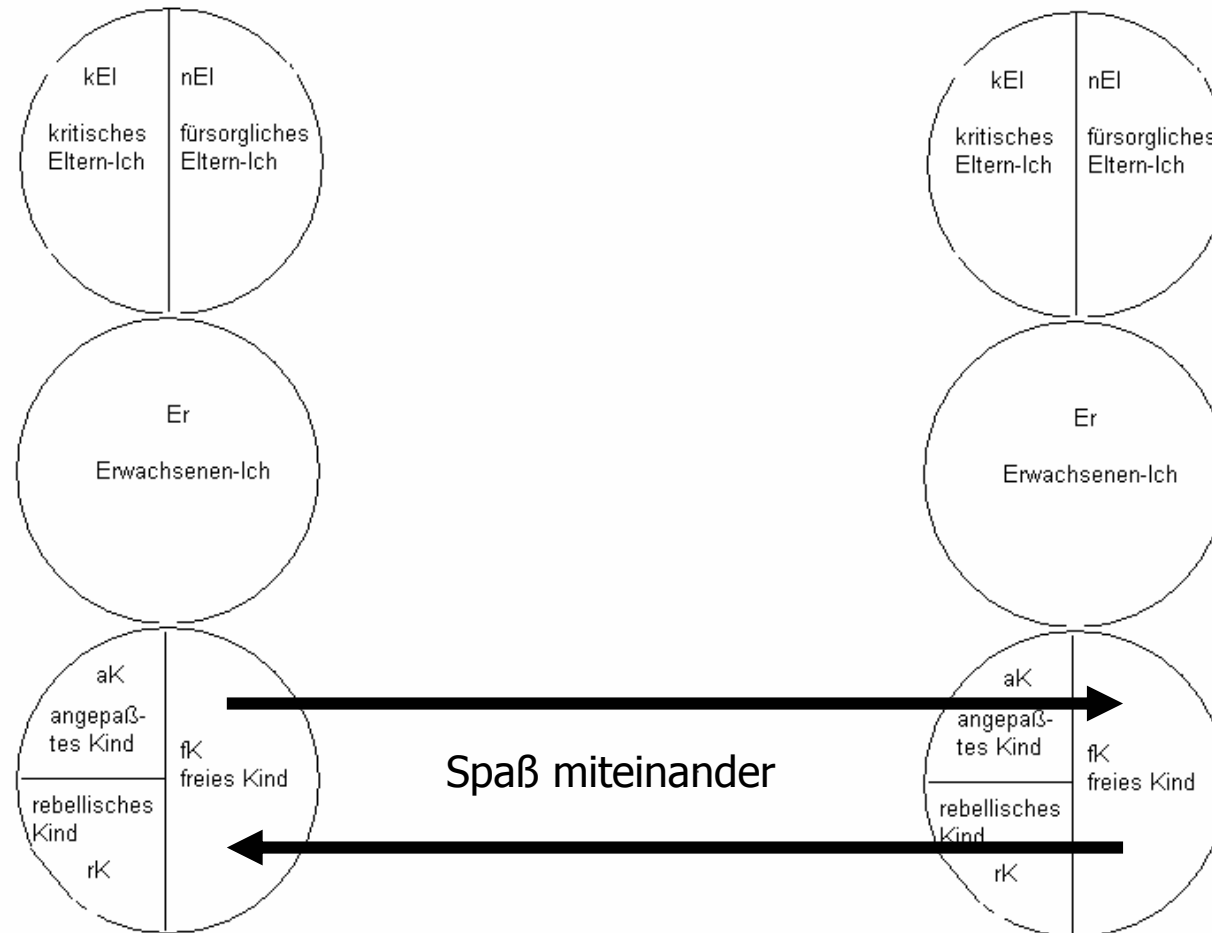
Veränderungen durch
eintretende Behinderung
bei den Kindern

Beziehungsveränderungen
durch eintretende
Behinderung

Äußere Einflüsse

Thesen

Häufigste Kommunikationsmuster



A: „Komm, laß uns bummeln gehen“

B: „Au ja“

Häufigste Kommunikationsmuster

Beziehungsgeschichte(n)

Modell
zwischenmenschlicher
Beziehungen

Die Katastrophe

Veränderungen durch
eintretende Behinderung
beim Betroffenen selbst

⇒ organisch

⇒ reaktiv

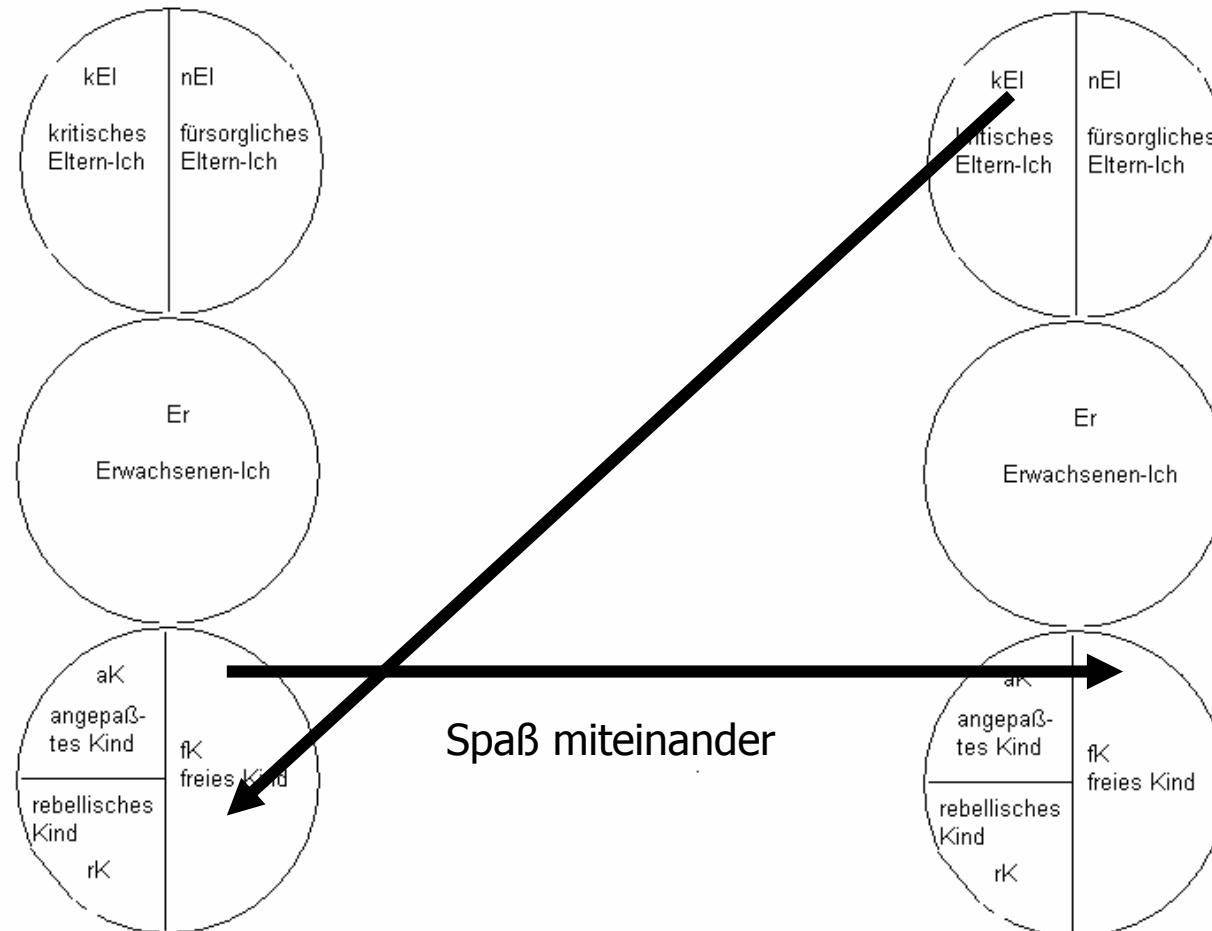
Veränderungen durch
eintretende Behinderung
bei Partner(in)

Veränderungen durch
eintretende Behinderung
bei den Kindern

Beziehungsveränderungen
durch eintretende
Behinderung

Äußere Einflüsse

Thesen



A: „Komm, laß uns bummeln gehen“
B: „Und wer macht meine Wäsche ??“

B: „Und wer macht meine Wäsche ??“

Beziehungsgeschichte(n)

Modell
zwischenmenschlicher
Beziehungen

Die Katastrophe

Veränderungen durch
eintretende Behinderung
beim Betroffenen selbst

⇒ organisch

⇒ reaktiv

Veränderungen durch
eintretende Behinderung
bei Partner(in)

Veränderungen durch
eintretende Behinderung
bei den Kindern

Beziehungsveränderungen
durch eintretende
Behinderung

Äußere Einflüsse

Thesen

Was geschieht nach dem Trauma:

- Der Betroffene ist zunächst in seinem Bewußtsein und in seinen kognitiven Fähigkeiten deutlich eingeschränkt und braucht Hilfe von außen auch für einfache Verrichtungen
- Manchmal akzeptiert er diese Inkompetenz nicht und wehrt sich heftig auch gegen gutgemeinte und notwendige Hilfe
- Meistens jedoch reagiert er auf diese (richtig empfundene) Inkompetenz mit Regression, mit einem Entwicklungs-Rückzug, als ob er wieder ein Kind geworden wäre
- Das Umfeld (Familie, Ärzte) reagiert auf dieses Verhalten (beide Varianten) komplementär und behandelt den Betroffenen mit einer elterlichen Haltung. Diese Haltung ist zeitweilig zweckmäßig, wird aber oft nicht regelmäßig auf ihre Notwendigkeit überprüft
- Mögliche Konsequenz: Der Ausnahmezustand wird zum Dauerzustand

Beziehungsgeschichte(n)

Modell
zwischenmenschlicher
Beziehungen

Die Katastrophe

Veränderungen durch
eintretende Behinderung
beim Betroffenen selbst

⇒ organisch

⇒ reaktiv

Veränderungen durch
eintretende Behinderung
bei Partner(in)

Veränderungen durch
eintretende Behinderung
bei den Kindern

Beziehungsveränderungen
durch eintretende
Behinderung

Äußere Einflüsse

Thesen

Was verändert sich durch die eingetretene Behinderung

- beim Betroffenen (Veränderungen vermutlich organischer Ursache) ?
- beim Betroffenen (Veränderungen vermutlich seelisch oder durch die psychosozialen Folgen der Behinderung bedingt) ?
- beim Partner/bei der Partnerin ?
- bei eventuell vorhandenen Kindern ?
- in der sozialen Situation der Familie ?
- in der Rollenverteilung und in der Beziehung ?

Beziehungsgeschichte(n)

Modell
zwischenmenschlicher
Beziehungen

Die Katastrophe

Veränderungen durch
eintretende Behinderung
beim Betroffenen selbst

⇒ organisch

⇒ reaktiv

Veränderungen durch
eintretende Behinderung
bei Partner(in)

Veränderungen durch
eintretende Behinderung
bei den Kindern

Beziehungsveränderungen
durch eintretende
Behinderung

Äußere Einflüsse

Thesen

Welche hirnorganischen Folgen kann ein Schädelhirntrauma hervorrufen ? *Wie wirkt sich das aus ?*

Motorische Beeinträchtigungen (Hemiparesen, Gleichgewicht)

Gangstörungen oder Einschränkungen im Handgebrauch

Wahrnehmungsstörungen in allen Sinnesqualitäten

zB Gesichtsfeldausfälle

Störungen der Aufmerksamkeit

zB Ablenkbarkeit, Ermüdbarkeit

Störungen des Gedächtnisses

zB Vergessen von Aufträgen, von Absichten

Störungen der Sprache

zB Sprachverständnisstörungen, verwaschener Ausdruck

Störungen der exekutiven Kontrolle

zB fehlendes Situationsverständnis, Impulsivität

Beziehungsgeschichte(n)

Modell
zwischenmenschlicher
Beziehungen

Die Katastrophe

Veränderungen durch
eintretende Behinderung
beim Betroffenen selbst

⇒ organisch

⇒ reaktiv

Veränderungen durch
eintretende Behinderung
bei Partner(in)

Veränderungen durch
eintretende Behinderung
bei den Kindern

Beziehungsveränderungen
durch eintretende
Behinderung

Äußere Einflüsse

Thesen

Diese Störungen sind abhängig vom Schädigungsort, sie können so stark ausgeprägt sein, daß die entsprechende Funktion praktisch nicht zur Verfügung steht, sie können jedoch auch nur minimal vom gesunden Zustand abweichen.

Alle genannten Störungen sind durch fachgerechte Therapie zu bessern, jedoch in der Regel nicht vollständig zu beseitigen, so daß sie insbesondere in Überforderungssituationen wieder deutlich zum Tragen kommen.

Überforderung tritt nach Schädelhirnverletzung unvergleichbar rascher ein als bei Gesunden; schon eine Besuchssituation mit wenigen Gesprächspartnern kann manchmal nur kurzzeitig ausgehalten werden.

An welchen Stellen in der Rollenausübung wirken sich typische Folgen von Schädelhirnverletzungen aus ?

Beziehungsgeschichte(n)

Modell
zwischenmenschlicher
Beziehungen

Die Katastrophe

Veränderungen durch
eintretende Behinderung
beim Betroffenen selbst

⇒ organisch

⇒ reaktiv

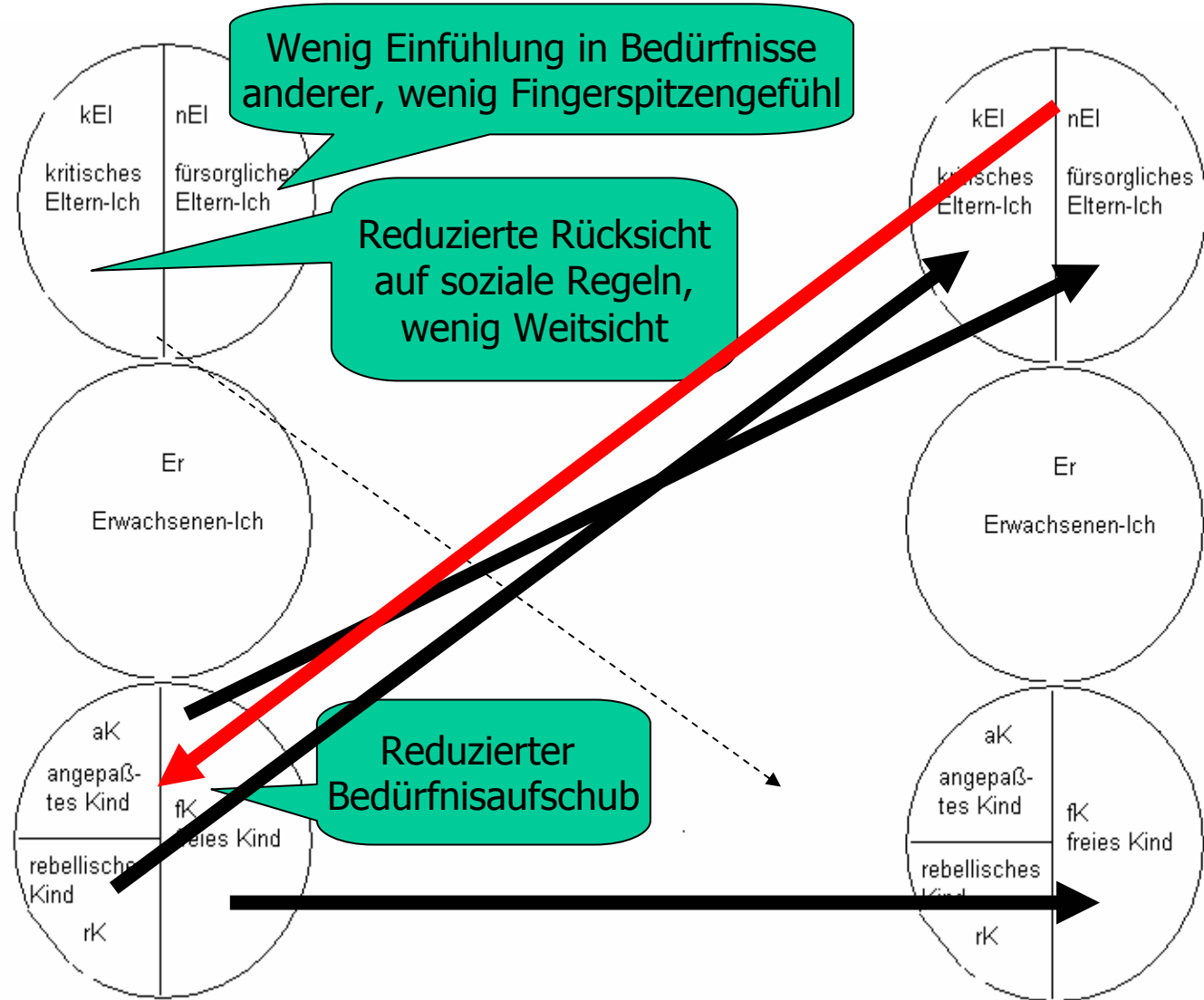
Veränderungen durch
eintretende Behinderung
bei Partner(in)

Veränderungen durch
eintretende Behinderung
bei den Kindern

Beziehungsveränderungen
durch eintretende
Behinderung

Äußere Einflüsse

Thesen



Störungen der exekutiven Kontrolle

Beziehungsgeschichte(n)

Modell
zwischenmenschlicher
Beziehungen

Die Katastrophe

Veränderungen durch
eintretende Behinderung
beim Betroffenen selbst

⇒ organisch

⇒ reaktiv

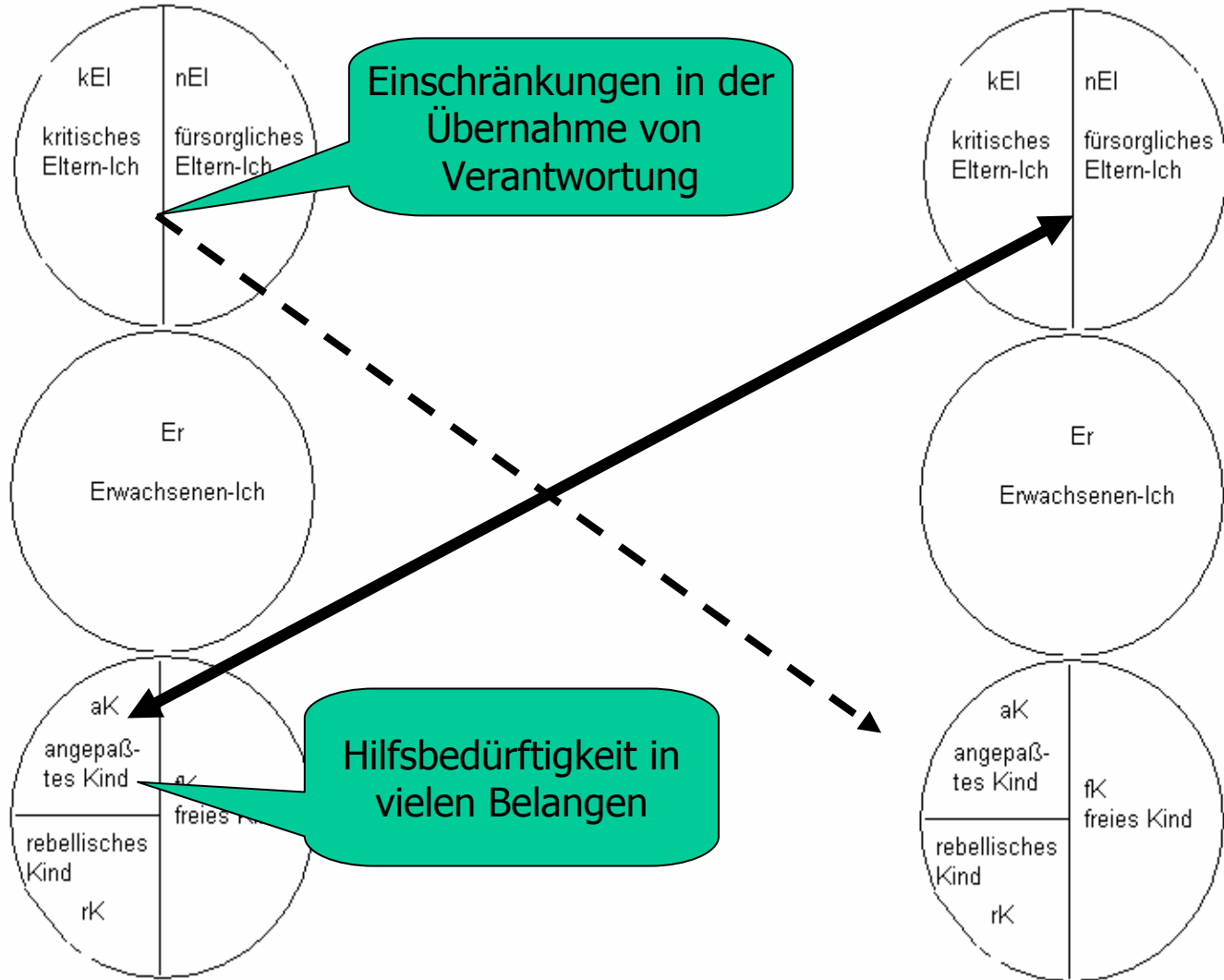
Veränderungen durch
eintretende Behinderung
bei Partner(in)

Veränderungen durch
eintretende Behinderung
bei den Kindern

Beziehungsveränderungen
durch eintretende
Behinderung

Äußere Einflüsse

Thesen



Störungen von Aufmerksamkeit und Gedächtnis

Beziehungsgeschichte(n)

Modell
zwischenmenschlicher
Beziehungen

Die Katastrophe

Veränderungen durch
eintretende Behinderung
beim Betroffenen selbst

⇒ organisch

⇒ reaktiv

Veränderungen durch
eintretende Behinderung
bei Partner(in)

Veränderungen durch
eintretende Behinderung
bei den Kindern

Beziehungsveränderungen
durch eintretende
Behinderung

Äußere Einflüsse

Thesen

Depression

Verleugnung der Verletzungsfolgen

„Wut“ auf gesund Gebliebenen

Reaktion auf Arbeitsplatzverlust

Reaktion auf erzwungene Veränderung der Wohnumgebung

Reaktion auf Verlust von Freizeitaktivitäten

Reaktion auf Kontaktverlust

Reaktion auf Verlust familiärer Aufgaben und Kompetenzen
(Machtverlust)

Reaktion auf Verlust von Lebensplänen

Fehlende oder eingeschränkte oder von außen diktierte
Tagesstruktur

Beziehungsgeschichte(n)

Modell
zwischenmenschlicher
Beziehungen

Die Katastrophe

Veränderungen durch
eintretende Behinderung
beim Betroffenen selbst

⇒ organisch

⇒ reaktiv

Veränderungen durch
eintretende Behinderung
bei Partner(in)

Veränderungen durch
eintretende Behinderung
bei den Kindern

Beziehungsveränderungen
durch eintretende
Behinderung

Äußere Einflüsse

Thesen

Depression

Verleugnung der Verletzungsfolgen

„Wut“ auf den Verletzten

Reaktion auf Arbeitsplatzverlust oder Veränderungen

Reaktion auf erzwungene Veränderung der Wohnumgebung

Reaktion auf Verlust von Freizeitaktivitäten

Reaktion auf Kontaktverlust

Reaktion auf Zunahme familiärer Aufgaben und Kompetenzen
(Machtzuwachs, aber Zunahme an Arbeit und Verantwortung)

Reaktion auf Verlust von Lebensplänen

Eingeschränkte oder von außen diktierte Tagesstruktur

Beziehungsgeschichte(n)

Modell
zwischenmenschlicher
Beziehungen

Die Katastrophe

Veränderungen durch
eintretende Behinderung
beim Betroffenen selbst

⇒ organisch

⇒ reaktiv

Veränderungen durch
eintretende Behinderung
bei Partner(in)

Veränderungen durch
eintretende Behinderung
bei den Kindern

Beziehungsveränderungen
durch eintretende
Behinderung

Äußere Einflüsse

Thesen

Depression oder Aggression

Bagatellisierung der Verletzungsfolgen

„Wut“ auf den Verletzten

Reaktion auf Verlust finanzieller Möglichkeiten

Reaktion auf erzwungene Veränderung der Wohnumgebung

Reaktion auf Verlust von Freizeitaktivitäten

Reaktion auf Kontaktverlust

Reaktion auf Zunahme familiärer Aufgaben und Kompetenzen
(Machtzuwachs, aber Zunahme an Arbeit und Verantwortung)

Reaktion auf erzwungene Übernahme einer Partnerrolle

Reaktion auf fehlende Elternfigur

Beziehungsgeschichte(n)

Modell
zwischenmenschlicher
Beziehungen

Die Katastrophe

Veränderungen durch
eintretende Behinderung
beim Betroffenen selbst

⇒ organisch

⇒ reaktiv

Veränderungen durch
eintretende Behinderung
bei Partner(in)

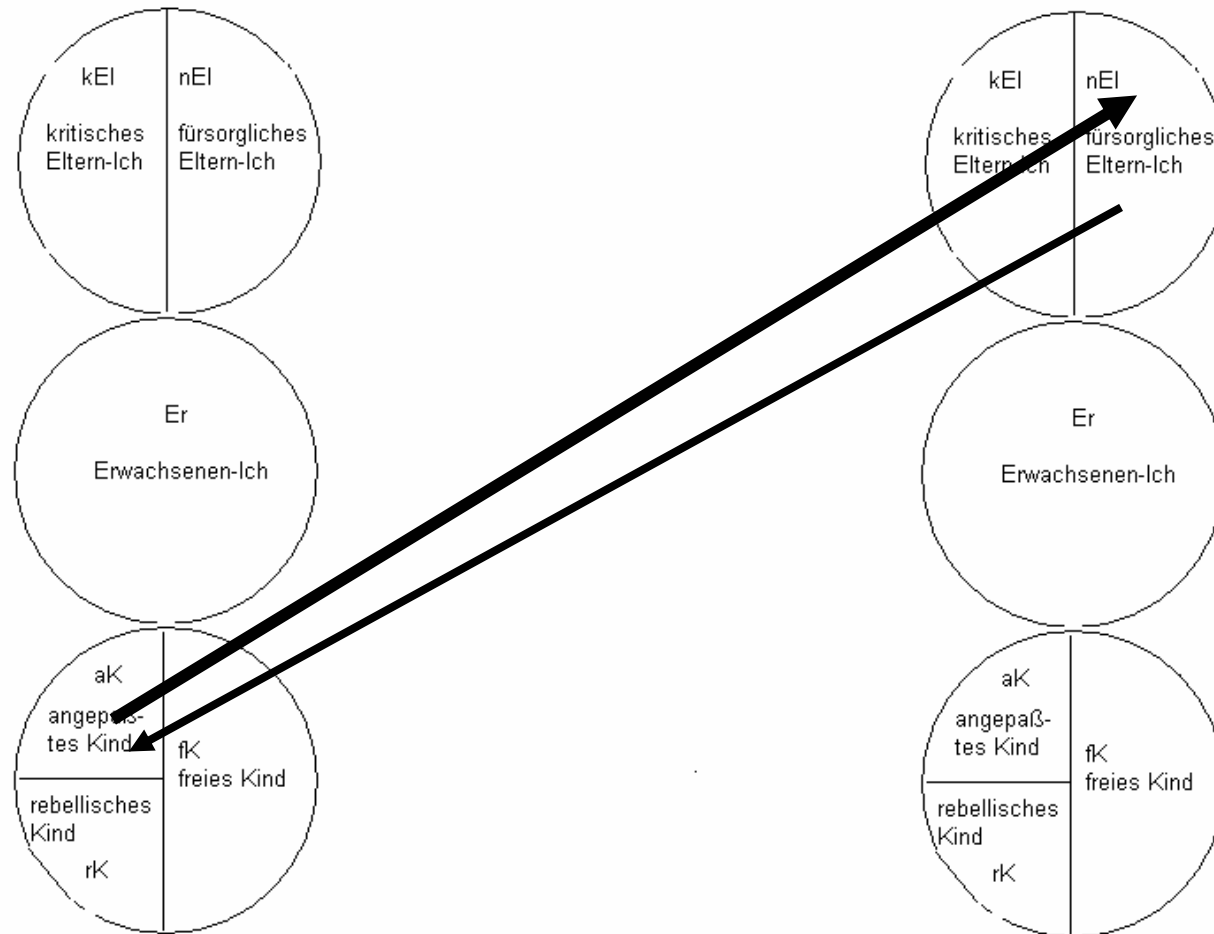
Veränderungen durch
eintretende Behinderung
bei den Kindern

Beziehungsveränderungen
durch eintretende
Behinderung

Äußere Einflüsse

Thesen

In den Vordergrund rückende Kommunikationsmuster Betroffene(r) Partner(in)



A: „Hilfst Du mir bitte beim Waschen?“

B. „Gerne“

Beziehungsgeschichte(n)

Modell
zwischenmenschlicher
Beziehungen

Die Katastrophe

Veränderungen durch
eintretende Behinderung
beim Betroffenen selbst

⇒ organisch

⇒ reaktiv

Veränderungen durch
eintretende Behinderung
bei Partner(in)

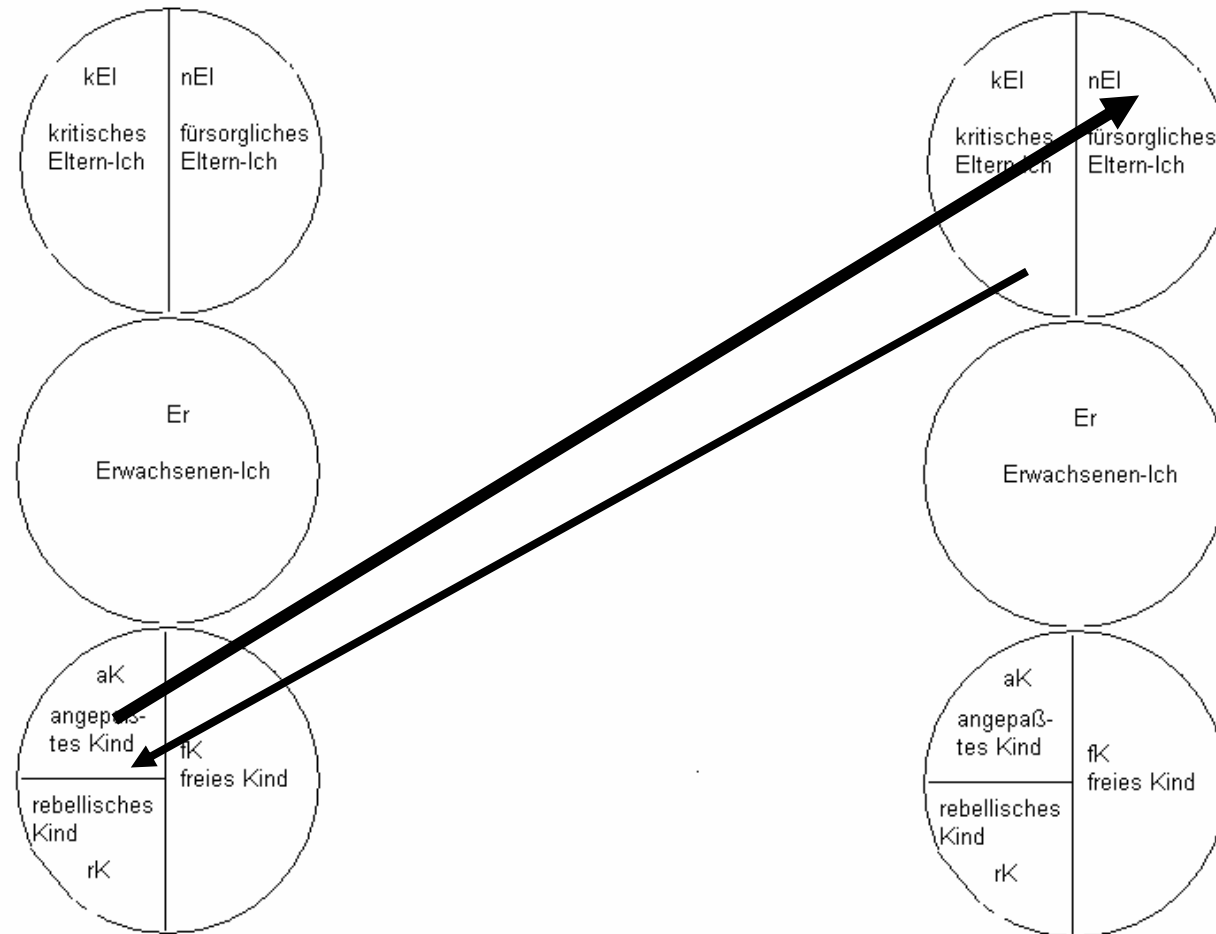
Veränderungen durch
eintretende Behinderung
bei den Kindern

**Beziehungsveränderungen
durch eintretende
Behinderung**

Äußere Einflüsse

Thesen

In den Vordergrund rückende Kommunikationsmuster Betroffene(r) Partner(in)



A: „Gehen wir ins Grüne?“

B: „Tut mir leid, keine Zeit“

Beziehungsgeschichte(n)

Modell
zwischenmenschlicher
Beziehungen

Die Katastrophe

Veränderungen durch
eintretende Behinderung
beim Betroffenen selbst

⇒ organisch

⇒ reaktiv

Veränderungen durch
eintretende Behinderung
bei Partner(in)

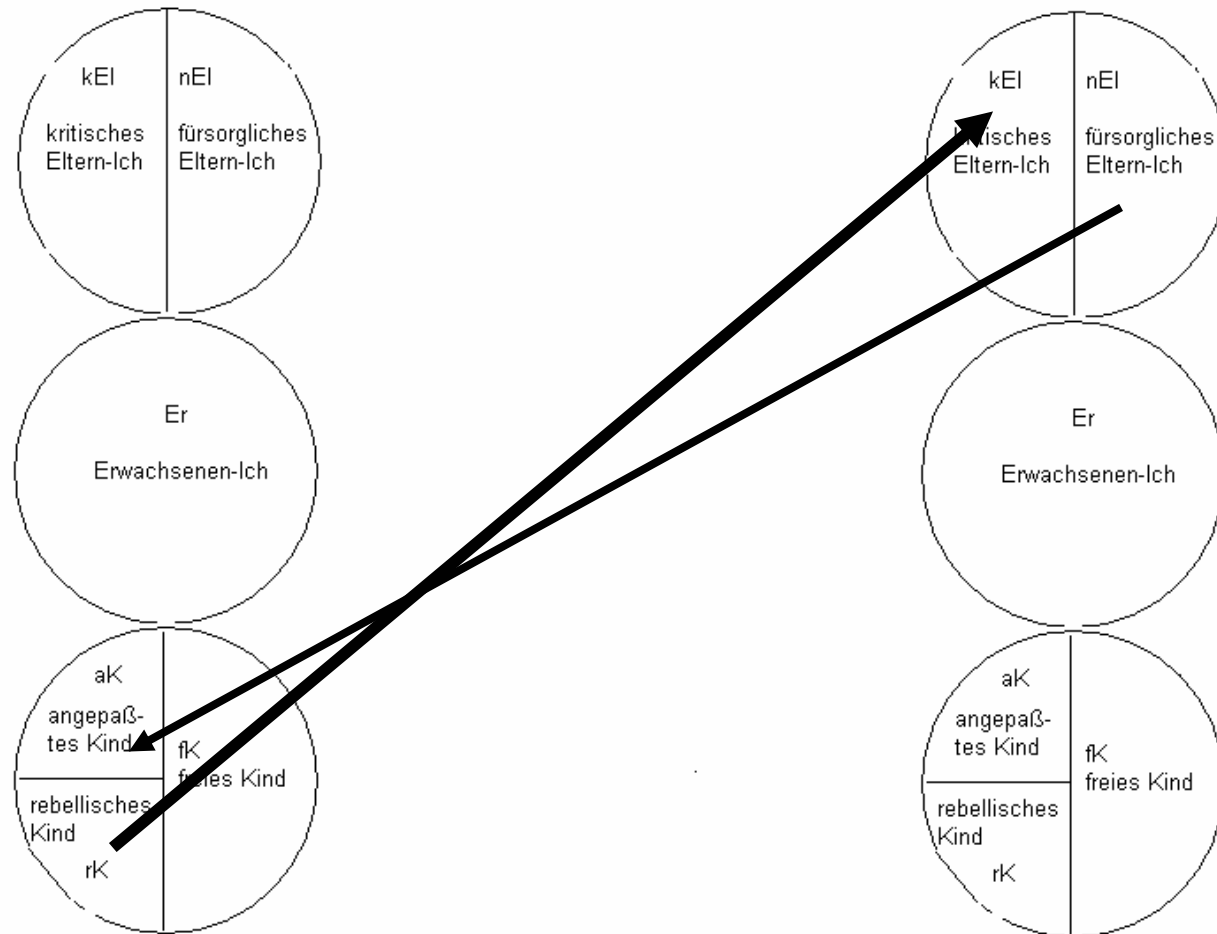
Veränderungen durch
eintretende Behinderung
bei den Kindern

Beziehungsveränderungen
durch eintretende
Behinderung

Äußere Einflüsse

Thesen

In den Vordergrund rückende Kommunikationsmuster Betroffene(r) Partner(in)

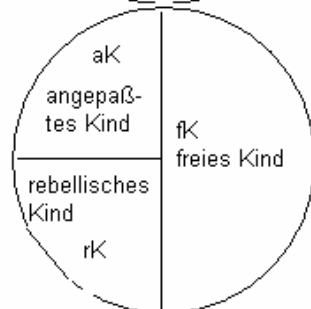
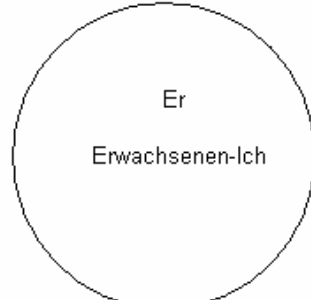
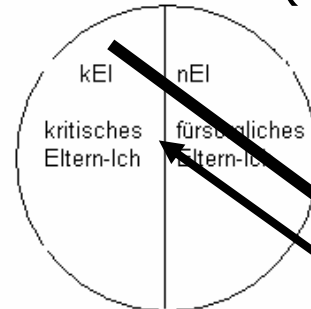


A: „Iß doch Deine Suppe“

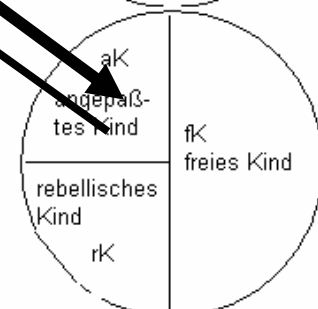
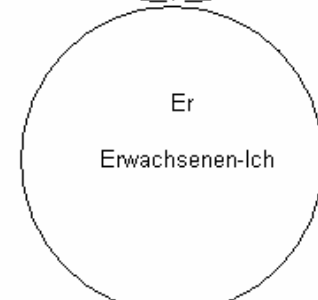
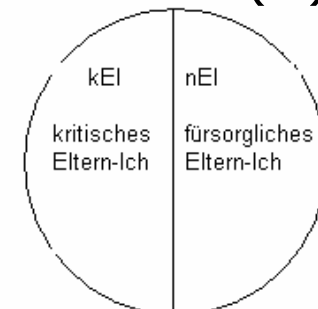
B. „Ich denk nicht dran“

Neue Ersatz-Kommunikationsmuster

Betroffene(r)



Partner(in)



A: „Wenns nach Dir ginge, könnte ich hier versauern!“
 B. „Mensch, ich würde doch auch gerne (weint)“

Beziehungsgeschichte(n)

Modell
zwischenmenschlicher
Beziehungen

Die Katastrophe

Veränderungen durch
eintretende Behinderung
beim Betroffenen selbst

⇒ organisch

⇒ reaktiv

Veränderungen durch
eintretende Behinderung
bei Partner(in)

Veränderungen durch
eintretende Behinderung
bei den Kindern

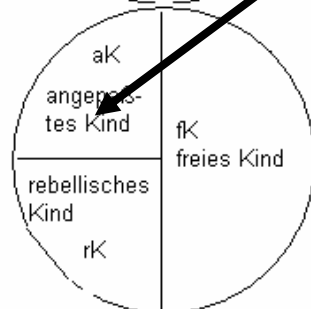
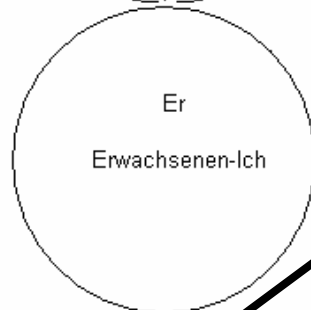
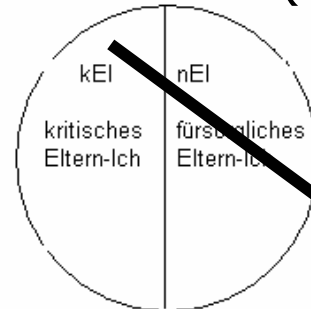
Beziehungsveränderungen
durch eintretende
Behinderung

Äußere Einflüsse

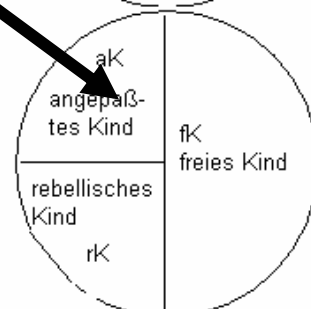
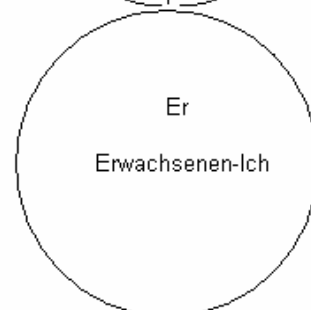
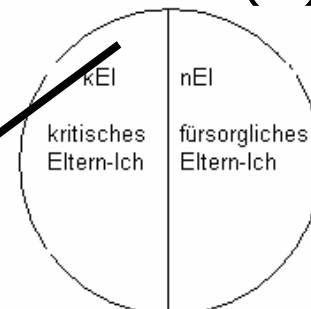
Thesen

Neue Ersatz-Kommunikationsmuster

Betroffene(r)



Partner(in)



A: „Wenns nach Dir ginge, könnte ich hier versauern!“
 B: „Was soll ich denn noch alles tun (wütend)“

Beziehungsgeschichte(n)

Modell
zwischenmenschlicher
Beziehungen

Die Katastrophe

Veränderungen durch
eintretende Behinderung
beim Betroffenen selbst

⇒ organisch

⇒ reaktiv

Veränderungen durch
eintretende Behinderung
bei Partner(in)

Veränderungen durch
eintretende Behinderung
bei den Kindern

Beziehungsveränderungen
durch eintretende
Behinderung

Äußere Einflüsse

Thesen

Was fehlt ?

Beziehungsgeschichte(n)

Modell
zwischenmenschlicher
Beziehungen

Die Katastrophe

Veränderungen durch
eintretende Behinderung
beim Betroffenen selbst

⇒ organisch

⇒ reaktiv

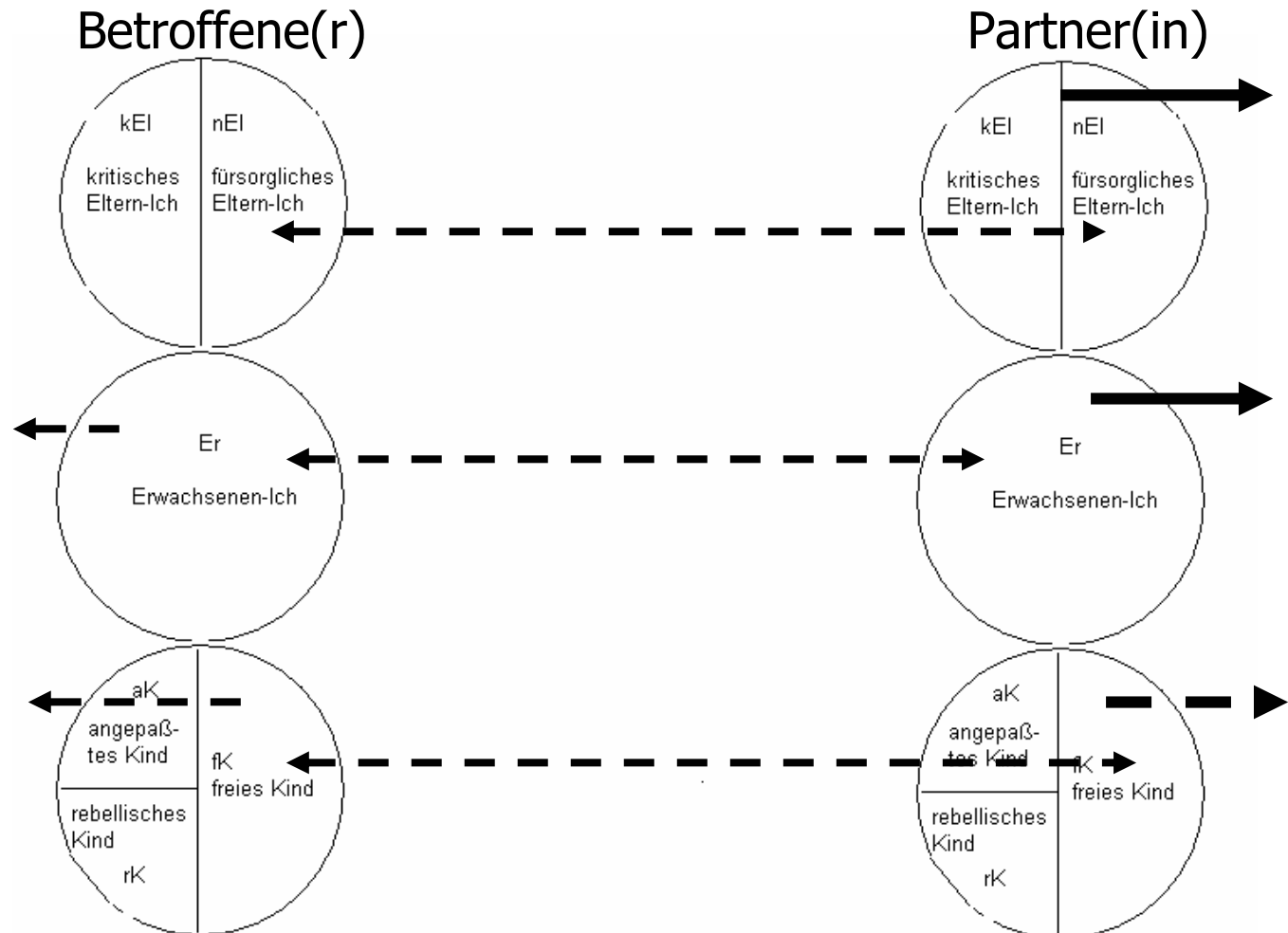
Veränderungen durch
eintretende Behinderung
bei Partner(in)

Veränderungen durch
eintretende Behinderung
bei den Kindern

Beziehungsveränderungen
durch eintretende
Behinderung

Äußere Einflüsse

Thesen



Der Partner als Verantwortungspartner, als Gesprächspartner, als Beziehungspartner (auch Sexualität)

Beziehungsgeschichte(n)

Modell
zwischenmenschlicher
Beziehungen

Die Katastrophe

Veränderungen durch
eintretende Behinderung
beim Betroffenen selbst

⇒ organisch

⇒ reaktiv

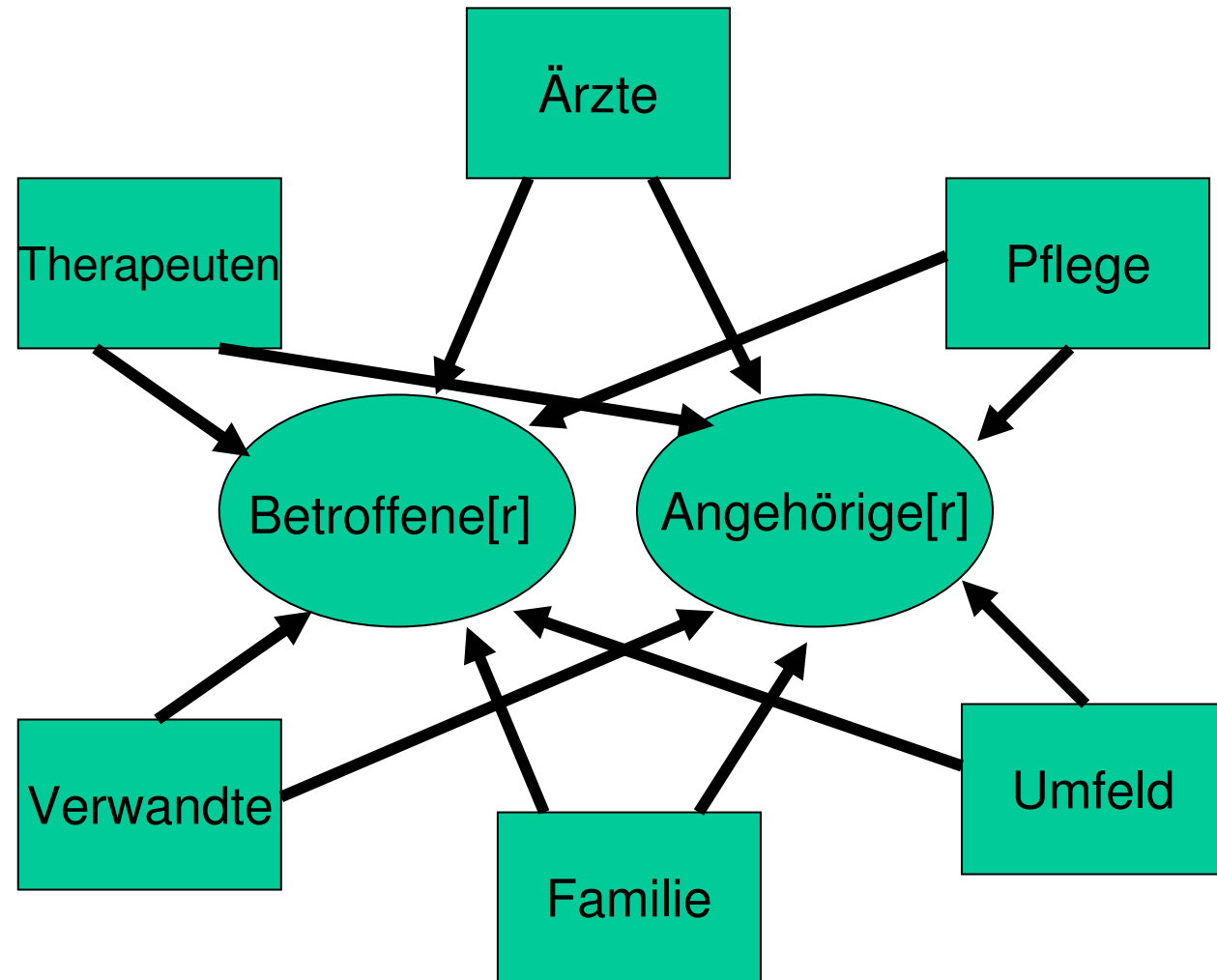
Veränderungen durch
eintretende Behinderung
bei Partner(in)

Veränderungen durch
eintretende Behinderung
bei den Kindern

Beziehungsveränderungen
durch eintretende
Behinderung

Äußere Einflüsse

Thesen



Einflußfeld ...

Beziehungsgeschichte(n)

Modell
zwischenmenschlicher
Beziehungen

Die Katastrophe

Veränderungen durch
eintretende Behinderung
beim Betroffenen selbst

⇒ organisch

⇒ reaktiv

Veränderungen durch
eintretende Behinderung
bei Partner(in)

Veränderungen durch
eintretende Behinderung
bei den Kindern

Beziehungsveränderungen
durch eintretende
Behinderung

Äußere Einflüsse

Thesen

Thesen

Die bestehende oder angestrebte Paarbeziehung wird überlagert von einem Kind-Eltern-Beziehungsmuster

Das Kind-Eltern-Beziehungsmuster ist phasenweise sachlich erforderlich durch den Kompetenzverlust des Betroffenen, manchmal auch auf Dauer

Das Kind-Eltern-Beziehungsmuster wird oft vom Betroffenen gestärkt, wenn dieser seine erwachsene Rolle nicht besetzt

Das Kind-Eltern-Beziehungsmuster wird häufig von der professionellen Umgebung durch Umgangsstil mit dem Betroffenen und durch Erwartungen an die Angehörigen gestärkt

Das Kind-Eltern-Beziehungsmuster wird ebenso häufig durch das nicht-professionelle Umfeld gestärkt

Das Kind-Eltern-Beziehungsmuster ist gelegentlich das einzige liebevoll lebbare Muster, wenn partnerschaftliche Beziehung nicht mehr möglich erscheint

Beziehungsgeschichte(n)

Modell
zwischenmenschlicher
Beziehungen

Die Katastrophe

Veränderungen durch
eintretende Behinderung
beim Betroffenen selbst

⇒ organisch

⇒ reaktiv

Veränderungen durch
eintretende Behinderung
bei Partner(in)

Veränderungen durch
eintretende Behinderung
bei den Kindern

Beziehungsveränderungen
durch eintretende
Behinderung

Äußere Einflüsse

Thesen

Was tun ?